

GEBRUIKERSHANDLEIDING



Item 70263 Versie 3.0

Op www.klikaanklikuit.nl vindt u altijd
de meest recente gebruiksaanwijzingen

WATERDICHT STEKKERDOOS SCHAKELAAR

AGC-3500 WATERDICHTE STEKKERDOOS SCHAKELAAR

Lees deze eenvoudige instructies. Bij onjuiste installatie vervalt de garantie op dit product.

COMPATIBILITEIT

Elke ontvanger is draadloos te bedienen met minimaal 1 en maximaal 32 KlikAanKlikUit Start-Line zenders en het Internet Control Station.

FUNCTIONALITEIT

Schakelaar voor buiten om uw lampen en/of apparaten draadloos te bedienen (max 3500W)

TECHNISCHE SPECIFICATIES ONTVANGER

Codesysteem	Automatisch
Maximale belasting	3500 Watt
Frequentie	433,92 MHz RF
Voeding	220-240 50 Hz
Afmetingen	HxBxD: 53 x 53 x 70 mm

DRAADLOOS SIGNAAL

- Het 433,92 MHz radiosignaal gaat door muren, ramen en deuren.
- Binnenshuis 433,92 MHz: tot 30 m. Buitenshuis 433,92 MHz: tot 70 m (optimale omstandigheden).
- Het bereik is afhankelijk van de plaatselijke omstandigheden, zoals de aanwezigheid van metalen. Bijvoorbeeld, de dunne metalen coating in Lage-emissie (Low-E) glas kan een negatieve invloed op het bereik van draadloze signalen.
- Er gelden mogelijk beperkingen voor het gebruik van dit apparaat buiten de EU. Indien van toepassing, controleer dan of het apparaat voldoet aan de plaatselijke richtlijnen.

MAXIMALE BELASTING

Sluit nooit lampen of apparaten aan die het maximale vermogen (3500W) van de ontvanger overschrijden. Dit kan defecten, kortsluiting of brand tot gevolg hebben.

LEVENSONDERSTEUNING

Gebruik KlikAanKlikUit producten nooit voor levensondersteunende systemen of andere toepassingen waarbij storingen levensbedreigende gevolgen kunnen hebben.

REPARATIES

Probeer dit product niet zelf te repareren. In het apparaat zitten geen onderdelen die de gebruiker zelf kan onderhouden.

WATERBESTENDIG

Dit product is IP44 spatwaterdicht.

REINIGING

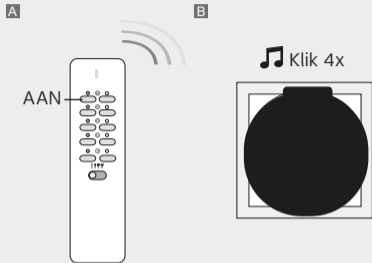
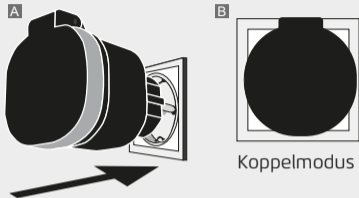
Gebruik geen agressieve chemicaliën, oplosmiddelen of sterke reinigingsmiddelen.

HANTEREN

Laat het apparaat niet vallen, stoot het apparaat niet ergens tegenaan en schud het niet. Een ruwe behandeling kan de interne elektronische schakelingen en fijne mechaniek beschadigen.

OMGEVING

Stel het product niet bloot aan extreme hitte of kou. Dit kan de elektronische schakelingen en batterijen beschadigen of de levensduur ervan verkorten.

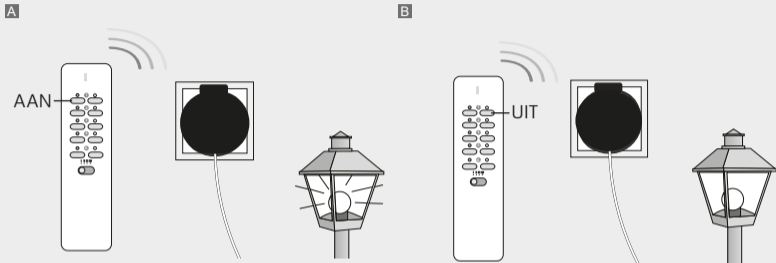


1. Schakelaar plaatsen

- A** Plaats de schakelaar in een stopcontact.
- B** De koppelmodus van de schakelaar zal worden geactiveerd. De koppelmodus duurt 6 seconden.

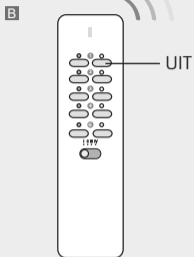

2. De schakelaar koppelen met een zender

- A** Stuur binnen 6 seconden een AAN signaal met een KlikAanKlikUit zender tijdens de koppelmodus.
- B** De schakelaar maakt 4x een klikkend geluid om te bevestigen dat het koppelen is geslaagd. De schakelaar kan maximaal 32 verschillende zenders in het geheugen opslaan. De gekoppelde zenders blijven bewaard als de schakelaar wordt verplaatst naar een ander stopcontact.



3. De schakelaar bedienen

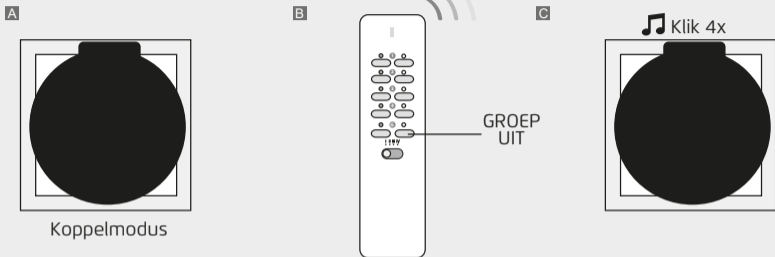
- A** Sluit het apparaat dat u wilt bedienen aan de schakelaar en druk op de AAN knop met het toegewezen kanaal op de gekoppelde zender om de schakelaar/apparaat aan te zetten. Overschrijd de maximale belasting niet: 3500W.
- B** Druk op de UIT knop met het toegewezen kanaal op de gekoppelde zender om de schakelaar/apparaat uit te zetten.



Optioneel: Zender verwijderen van schakelaar

Ontkoppel alle aangesloten apparaten en verwijder de schakelaar uit het stopcontact. Plaats de schakelaar na 6 seconden terug in het stopcontact.

- A** De koppelmodus van de schakelaar zal voor 6 seconden worden geactiveerd.
- B** Stuur binnen 6 seconden een UIT signaal met een gekoppeld kanaal van de KlikAanKlikUit zender om deze te ontkoppelen.
- C** De schakelaar maakt 4x een klikkend geluid om het ontkoppelen te bevestigen.



Optioneel: Het geheugen van de schakelaar wissen

Ontkoppel alle aangesloten apparaten en verwijder de schakelaar uit het stopcontact. Plaats de schakelaar na 6 seconden terug in het stopcontact.

- A** De koppelmodus van de schakelaar zal voor 6 seconden worden geactiveerd.
- B** Stuur binnen 6 seconden een GROEP-UIT signaal met de KlikAanKlikUit zender om het volledige geheugen te wissen.
- C** De schakelaar maakt 4x een klikkend geluid om te bevestigen dat het geheugen is gewist.



Dit product voldoet aan de essentiële eisen en de overige relevante bepalingen van de geldende Europese richtlijnen.



Lever het product indien mogelijk na gebruik in bij een inzamelplaats voor hergebruik. Gooi het product niet weg bij het huishoudafval.

Indien het product niet werkt

- Wellicht is er iets misgegaan bij het aanmelden van de zender. Wis het geheugen van de ontvanger(s) en meld de zender(s) opnieuw aan bij de ontvanger.
- Controleer factoren die van invloed kunnen zijn op het draadloze signaal.

Garantie

- Dit product heeft twee jaar garantie op materiaal- en/of constructiefouten, vanaf de aankoopdatum. Bewaar de aankoopnota, daar deze geldt als enig geldig garantiebewijs.
- Voorkom foutieve handelingen bij gebruik en/of installatie door de gebruiksaanwijzing eerst zorgvuldig te lezen. De garantie vervalt indien er sprake is van onoordeelkundig gebruik of reparatie door u of derden.
- Ga voor garantie terug naar uw aankooppunt. Het defecte product dient vergezeld te zijn van het originele aankoopbewijs.

Copyright

Het is verboden om zonder toestemming van KlikAanKlikUit deze handleiding of delen daarvan te reproduceren. Wijzigingen, druk- en/of zetfouten voorbehouden.

Het verpakkingsmateriaal weggooien

De verpakking beschermt het apparaat tegen beschadiging tijdens het transport.

Verpakkingsmateriaal dat niet meer nodig is, moet volgens de plaatselijke voorschriften worden afgevoerd.

EU-verklaring van overeenstemming

KlikAanKlikUit verklaart hiermee dat de ontvanger, te weten:

model: AGC-3500 Waterdichte stekkerdoos schakelaar
itemnummer: 70263
bestemd voor gebruik: buitenshuis

in overeenstemming is met de vereiste CE richtlijnen:

ROHS 2 Directive (2011/65/EU)
RED Directive (2014/53/EU)

De volledige tekst van de EU-conformiteitsverklaring is beschikbaar op
www.klikaanklikuit.nl

KLIKAANKLIKUIT
LAAN VAN BARCELONA 600
3317DD DORDRECHT
NEDERLAND
www.klikaanklikuit.nl

www.klikaanklikuit.nl
